



エンジョイ × プロスポーツ



予想が充実の  
投票サイト

JOY × プロスポーツ

当たる競輪  
エンジョイ



スマホ用

かんたん操作ガイド

# 目次

## (1) ログイン方法 p.04

- ¥JOY × プロスポーツのログイン方法

## (2) デルカチャージ方法 p.05

- デルカチャージページへの移動

## (3) 通常車券の投票 p.7

- トップページから投票ページへの移動
- 投票コンソールの操作方法
- 投票までの流れ

## (4) 重勝式車券の投票 p.13

- 重勝式車券とは？
- Dokanto!7・Dokanto!4two の投票方法
- K3・K5 の投票方法

# 目次

## (5) 払戻金の精算 p.21

- 払戻金の精算方法（手動）
- 自動精算の設定方法

## (6) 登録情報の変更 p.27

- ¥JOY × プロスポーツへログインする時の  
パスワードの変更
- ¥JOY × プロスポーツへログインする時の  
パスワードを忘れてしまった時
- 投票用暗証番号の変更
- 投票用暗証番号を忘れてしまった時
- ¥JOY × プロスポーツを退会する

# (1) ログイン方法



①画面上段にある「ログイン」とかかれた青いボタンを押して下さい。



②ご登録頂いた「メールアドレス」「パスワード」を入力します。入力後ログインボタンを押すことでログイン状態になります。

※次回から自動でログインするにチェックしてログインを押すと今後この動作が省略できます。

## (2) デルカチャージ方法 -1



①ログイン状態になると「DERUCA チャージ」ボタンと、現在保持しているデルカポイントと払戻金額が常時表示されます。画面上段の緑色のチャージボタンを押します。

②デルカのマイページへ移動したら、「デルカチャージ (入金)」のボタンを押して下さい。

**注意：デルカのチャージを行うにはデルカアカウントとエンジョイアカウントの連携が必要です。**

## (2) デルカチャージ方法 -2

デルカチャージ

チャージ方法の選別

チャージ方法について

※デルカポイントの有効期限はチャージし忘れから12か月です。

銀行からのチャージ (入金)

ネット銀行からのチャージ (入金)

楽天銀行      ジャパンネット銀行

ゆうちょ銀行

その他の銀行からのチャージ (入金)

三菱UFJ銀行      三井住友銀行

みずほ銀行      りそな銀行

その他の銀行

※ゆうちょ銀行(ゆうちょ銀行)では、金融機関別の「ゆうちょ銀行」または「ゆうちょ銀行」を選択する必要があります。  
※ゆうちょ銀行(ゆうちょ銀行)は、ゆうちょ銀行(ゆうちょ銀行)を選択する必要があります。

クレジットカードからのチャージ (入金)

クレジットカード

電子マネーからのチャージ (入金)

ビットキャッシュ

JOB PREMIO new

コンビニからのチャージ (入金)

コンビニミニストア

ゆうちょ銀行からのチャージ (入金)

ゆうちょ銀行 (ATM振込・窓口振込)

楽天スーパーポイントからのチャージ (入金)

楽天スーパーポイントからのチャージ new

※楽天スーパーポイント(楽天スーパーポイント)は、楽天スーパーポイント(楽天スーパーポイント)を選択する必要があります。  
※楽天スーパーポイント(楽天スーパーポイント)は、楽天スーパーポイント(楽天スーパーポイント)を選択する必要があります。  
※楽天スーパーポイント(楽天スーパーポイント)は、楽天スーパーポイント(楽天スーパーポイント)を選択する必要があります。

その他のチャージ (入金) 方法

デルカクラブポイント      デルカチケット

デルカマイページ

デルカチャージ方法の選択をおこないます。

チャージの手段は以下の通りです。

- ・ 払戻金
- ・ ネット銀行

(楽天銀行・ジャパンネット銀行・ゆうちょ銀行)

- ・ その他銀行

(三菱UFJ銀行・みずほ銀行 など)

- ・ クレジットカード

- ・ 電子マネー

- ・ コンビニ決済

(ファミリーマート・ミニストップ・デイリーヤマザキ・ヤマザキデイリーストア・セイコーマート)

- ・ ゆうちょ銀行

(ATM 振込・窓口振込)

- ・ 楽天スーパーポイント

- ・ デルカクラブポイント

- ・ デルカチケット

ご利用になりたい方法を選択し、画面にしたがって手続きを完了して下さい。※詳しくお知りになりたい方はデルカホームページをご確認下さい。

## (3) 通常車券の投票 - 1

投票ページへ移動するには



① トップページの「直前・発売中レース」から購入されたい場を選択してください。

② 出走表のページの右上に存在するオレンジ色の「投票」ボタンから投票ページに移動できます。

**注意：投票ページに進むためにはログイン状態から投票ページへお進みください。ログイン方法については p.4 をご参照ください。**

## (3) 通常車券の投票 -2



また、トップページから直接投票ページに移動するには、「今日の開催一覧」からオレンジ色の「投票」ボタンを押すことでも投票ページへ移動することができます。

「予想を見る」では、該当レースの出走表及び記者予想がご覧になれます。投票前に一度ご覧になることをおすすめします。



# (3) 通常車券の投票 -3

投票コンソールの基本的な操作方法を理解しましょう

競輪場名、グレード、開催種目、日にちが表示されます



別の競輪場へ変更したい場合は、「競輪場一覧」を選択して別の競輪場へ変更します。

レース番号



レース番号を変更したい場合は「レース番号変更」を選択して、同競輪場の別のレースへ変更します。

出走表

上のボタンを押すことで表示する情報を切り替えることができます。

枠番	選手名 所属/年齢/所属地	出走地点	S	B	逃	差	マ
1	土屋 涼里 東 22/110/LT	51.85	2	3	0	3	1
2	豊岡 英子 大 22/114/LT	48.20	7	2	0	1	0
3	中嶋 聖美 美 22/110/LT	52.77	2	10	3	4	1
4	ゴドビー 西 22/99/LT	55.66	0	3	0	7	1
5	小林 莉子 東 22/102/LT	55.28	1	0	0	2	3
6	深口 雪彦 大 22/108/LT	48.56	0	0	0	0	1
7	門脇 真由美 大 22/102/LT	48.96	1	2	0	1	2

投票入力

投票を行いたい場合に選択することで p.13 の投票画面に移動できます。

投票パネル

セットした車券が確認できます。

## (3) 通常車券の投票 -4

投票を行う場合は以下の手順でおこないます。



①画面下にある「投票入力」を選択します。



②賭け式を選択します。

③投票する車番を選択します。

(ここでは3連単で1着が1・2番車、2着が1・2・3番車、3着が1・2・3・4・5番車となる全12組の組み合わせを投票しています)

④枚数を入力します。

(ここでは12通りの3連単を1枚ずつ投票することになります)

⑤「セット」を選択します。

これで車番が投票パネルにセットされます。

**注意：車券をセットしただけでは、購入は完了していません。**

## (3) 通常車券の投票 -5

セットされた車券は投票パネルにて確認できます。



⑥画面下の「投票パネル」を選択します。



⑦お選びになった買い目が表示されます。

※投票を確定させる前に競輪場名・レース番・車番をご確認ください。



⑧投票確認を選択します。

## (3) 通常車券の投票 -6

投票内容確認



投票はまだ完了していません！

投票内容とデルカポイントをご確認のうえ、暗証番号を入力し「承認して投票する」ボタンをタップしてください。

投票内容

期券 2016/05/28 初日 3R			
3連単 7-235-235◎		各1計6	
ベット数	6	投票数	6
合計デルカポイント			600pt
購入後デルカ残高			400pt

4桁の暗証番号を入力してください。

暗証番号	<input type="text"/>
------	----------------------

⑨ デルカの暗証番号を入力します。

⑩ 「投票を受け付けました」と表示されれば投票は完了です。

**注意：暗証番号は5回間違えるとロックされます。ロックされてしまった場合はデルカカスタマーセンターまでご連絡ください。 ☎ 0570-055-005(12:30 ~ 17:30)**

(ロックされても毎日0:00に自動で解除されます。また、デルカの暗証番号、パスワードの再登録を行うことでもロックが解除されます。)

## (4) 重勝式車券の投票 -1

重勝式車券とは

複数のレースを的中させる車券のことです。当サイトでは Dokanto!7、Dokanto!4two、K3、K5 の4種類の重勝式車券がご購入いただけます。

**Dokanto!7** とは

投票方法は p.17

「Dokanto! 7 (ドカント セブン)」とは、後半7レースの各1着の車番を当てる賭式です。数字は、コンピューターがランダムに選んでくれるので、競輪初心者の方で気軽にお楽しみいただけます。

**Dokanto!4two** とは

投票方法は p.17

「Dokanto! 4 two (ドカント フォートゥー)」とは、後半4レースの1着2着の車番を順不同で当てる賭式です。数字は、コンピューターがランダムに選んでくれるので、競輪初心者の方で気軽にお楽しみいただけます。

**K★3** とは

投票方法は p.20

「K3」は開催日の最終3レースの1着を自ら予想するセレクト方式の賭式です。1口100円で投票可能。K3は的中者が一人もいなかった場合、払戻金が同競輪場の次回開催に引き継がれます。

**K★5** とは

投票方法は p.20

「K5」は開催日の最終5レースの1着を自ら予想するセレクト方式の賭式です。1口100円で投票可能。K5は的中者が一人もいなかった場合、払戻金が次回開催に引き継がれます。異なる競輪場でも払戻金が引き継がれます。

## (4) 重勝式車券の投票 -2

### Dokanto!7 Dokanto!4two 投票方法



① トップページの「今日の開催一覧」の重勝式車券情報の Dokanto!4two もしくは Dokanto!7 のロゴを選択してください。



② 投票ボタン、払戻総額が表示されますので、Dokanto!4two もしくは Dokanto!7 の投票ボタンを選択してください。

注意：Dokanto! は、施行者によって発売が取り決められています。重勝式情報のない場合は発売しておりません

## (4) 重勝式車券の投票 -3

現在の投票方式  
Dokanto4two

コース詳細 変更  
投票方法 変更

Dokanto4two

払戻総額  
1200万9900円  
キャリーオーバー 1142万1750円  
販売総額 78万4200円

投票締切 14:35

投票枚数入力  
投票する枚数を入力し、「投票確認」ボタンをタップしてください。

-1 0枚 +1 訂正

+5枚 +10枚 +20枚 +30枚

投票確認 CLICK

「投票締切」…この時間までに投票をお済ませください。また、Dokanto4twoとDokanto7で締切時間が異なります。

③枚数を入力します。

※ 1回の投票での上限枚数は、**30枚**となっております

④「投票確認」を選択してください。

## (4) 重勝式車券の投票 -4

投票内容確認 口数入力へもどる

投票内容

ベット数	3	投票数	3
合計デルカポイント	600pt		
購入後デルカ残高	650pt		

原王船 2015/10/25 初日 9/10/11/12R

1.	3	=	8	>	7	=	9	>	5	=	9	>	5	=	7
2.	6	=	8	>	4	=	6	>	4	=	5	>	3	=	4
3.	5	=	9	>	1	=	4	>	3	=	8	>	1	=	5

残り 9 回 シャッフル CLICK

**注意事項**  
シャッフルボタンを押すと、すべての組み合わせが変更されます。

ベット数	3	投票数	3
合計デルカポイント	600pt		
購入後デルカ残高	650pt		

⑤ 買い目がランダムで決定されますので確認します。

買い目を変更したい場合はシャッフルボタンを押すことで新たな買い目がランダムで決定されます。

※シャッフルできる回数には限りがあります。

4桁の暗証番号を入力してください。

暗証番号

⑥ 買い目が決まりましたらデルカの暗証番号を入力後、「承認して投票」を選択してください。



## (4) 重勝式車券の投票 -5

### K3 K5 投票方法



① トップページ「今日の開催一覧」の下の重勝式車券情報のK3もしくはK5のロゴを選択してください。



② 投票ボタン、払戻総額が表示されますので、購入されたい重勝式の投票ボタンを選択してください。

**注意：K3/K5は施行者によって発売が取り決められています。重勝式情報のない場合は発売しておりません**

## (4) 重勝式車券の投票 -6



③画面下の「投票入力」を選択します。



④投票する車番のマスを選択してください。終わりましたら、画面下にある枠に枚数を入力し、横にある「セット」を選択します。

## (4) 重勝式車券の投票 -7



⑤ 競輪場名・賭式・買い目に間違いがないかを確認してください。

K3 / K5などの重勝式車券は > で表記されます。重勝式車券はレースをまたいだ車券ですので、区切りとして > の表記が使われています。



⑥ 「投票確認」を選択してください。

## (4) 重勝式車券の投票 -8

投票内容

岸和田 2019/06/13 初日 K3

K3 1235>7>123 各1計12

ベット数	12	投票数	12
合計デルカポイント			1,200pt
購入後デルカ残高			-1,200pt

不成立...投票処理中に適切となった場合や、欠車番が含まれた場合。

ボックス投票の場合、同种番号（ソロ目）の組み合わせは含まれていません。ご注意ください。  
同种番号（ソロ目）の組み合わせに投票する場合は、フォーメーション投票でおこなえます。

4桁の暗証番号を入力してください。

暗証番号

承認して投票する

⑦暗証番号欄に投票用暗証番号を入力します。

### 投票完了

投票を受付けました。

投票受付番号：00100102624428

以下の内容の投票を受付けました。

⑧「投票を受付けました」と表示されれば投票は完了です。

**注意：暗証番号は5回間違えるとロックされます。ロックされてしまった場合はデルカカスタマーセンターまでご連絡ください。 ☎ 0570-055-005(12:30～17:30)**  
(ロックされても毎日0:00に自動で解除されます。また、デルカの暗証番号、パスワードの再登録を行うことでもロックが解除されます。)

## (5) 払戻金の精算 - 1

払戻金を精算するには、デルカのマイページより行えます。



① 「DERUCA チャージ」ボタンを選択してください。



② デルカのマイページへ移動したら、「随時精算」を選択してください。

## (5) 払戻金の精算 -2

### 随時精算

→ 随時精算受付

払戻金を精算(現金化)される場合は、以下の内容をご確認のうえ、随時精算のお手続きをお願いいたします。払戻金の一部もしくは全額をデルカポイントにチャージされる場合は、「[デルカマネー](#)」よりお手続きをお願いいたします。

精算可能金額 (払戻金残高)	2,480円
払戻先	楽天銀行 リズム XXXXXXXX

**随時精算の受付時間について**  
随時精算のお手続きは、0:30~23:40の間にご利用可能です。  
(システムメンテナンス日を除く)

**入金予定日(振込完了日)に関するご注意**  
楽天銀行・ジャパンネット銀行・ゆうちょ銀行の場合  
※ゆうちょ銀行は即時振替サービス設定済み口座のみ対象  
随時精算完了後、約10分後に入金いたします。

楽天銀行・ジャパンネット銀行・ゆうちょ銀行以外の場合  
払戻先にご指定されている金融機関の営業日より入金日が異なります。  
原則として、金融機関営業日の14時50分までに受け付けた随時精算については、「当日扱い」となり当日中に払戻先へ入金となります。  
ただし、振込依頼が集中した場合等諸事情により、翌金融機関営業日の入金となる場合があります。  
また、14時50分以降に受け付けた随時精算については、翌金融機関営業日の入金となります。

戻る 確認する 

③随時精算のページが開くので、記載内容をご確認いただき「確認する」を選択してください。

## (5) 払戻金の精算 -3

**随時精算**

→ 随時精算内容確認

精算金額(払戻金)	2,480円
精算内容	全額払戻
振込金額	2,480円
払戻先	楽天銀行 リズム XXXXXXX
入金予定	約10分後

上記の内容でよろしければ、デルカで登録した暗証番号を入力いただいた後、「精算する」ボタンをクリックしてください。

デルカで登録した暗証番号を入力してください。

暗証番号 ●●●● [※角数字4桁]

戻る 精算する 

④金額や入金予定をご確認ください。問題なければデルカの暗証番号を入力し、「精算する」を選択します。

## (5) 払戻金の精算 -4

**随時精算**

**- 随時精算完了**

精算のお手続きが完了いたしました。

チャージ受付日	2015/09/19 18:09
時	
受付番号	00010031787591
精算ステータス	予約
精算金額	1,860円
精算内容	全額払戻
振込金額	1,860円
払戻先	三菱東京UFJ銀行 田町 XXXXX26

※精算処理後メール受信を希望されている方に精算完了のお知らせを通知しています。受信しない場合は、マイページの自動配信メール受信設定より変更してください。

[マイページTOP](#)

© 2015 ALL RIGHTS RESERVED

⑤精算のお手続きが完了いたしましたと表示されれば、精算手続き完了です。

**注意：随時精算は、お客様のタイミングで精算をする処理です。自動で払戻金を精算する設定を行えば、この作業を行わなくても精算されます。**




## (5) 払戻金の精算 -5

自動精算設定は、デルカマイページから確認・変更が可能です。



① マイページのメニューから、「登録情報確認・変更」を選択します。



② 「自動精算設定」を選択します。

## (5) 払戻金の精算 -6

自動精算の設定は、以下の3つになります。

### 「毎日」

毎日、23時40分以降に自動精算いたします。

### 「月1回（月の最終日）」

毎月1回、月末（月の最終日）の23時40分以降に自動精算いたします。

### 「60日後」

払戻金が生じた日から60日目の23時40分以降に自動精算いたします。

③お好みの期間を選択された後、「変更する」を選択してください。

## (6) 登録情報の変更 -1

### ¥JOY × フロススポーツへログインする時のパスワードの変更



① 右上のメニューボタンを選択してください。



② メニューが開かれたら「マイページ」を選択してください。

## (6) 登録情報の変更 -2



③ 「アカウント情報」を選択してください。



④ 「パスワード編集」を選択してください。

## (6) 登録情報の変更 -3

⑤現在のパスワードと新しいパスワードを入力します。

JOY Sports  
当たる競輪 | エンジョイ

DERUCA デルカ : Opt  
チャージ 私戻金 : 0円

### ログインパスワード変更

現在のパスワード

パスワード

パスワード (半角8~32字)  
\*パスワードにご利用頂ける文字

パスワード (確認)

パスワード (半角8~32字)  
\*パスワードにご利用頂ける文字

CLICK

ログインパスワード変更

ご登録内容は暗号化処理により安全に保管されます。第三者にその情報が漏れられる心配はありません。  
デジタルIDの使用は同時に弊社が実際にウェブ上に存在し、サービスを提供している事を保証するものです。

SSLについて

今現在使用しているパスワードを入力します

新しいパスワードを入力します。  
確認のため2枠とも同じものを入力してください。

⑥入力が終わりましたら「ログインパスワード変更」を選択してください。

## (6) 登録情報の変更 -4

**¥JOY × フロスポート** へログインする時の  
パスワードを忘れてしまった時

¥JOY × フロスポート

エンジョイにログイン

メールアドレス  
メールアドレス

メールアドレスを保存する

パスワード  
パスワード

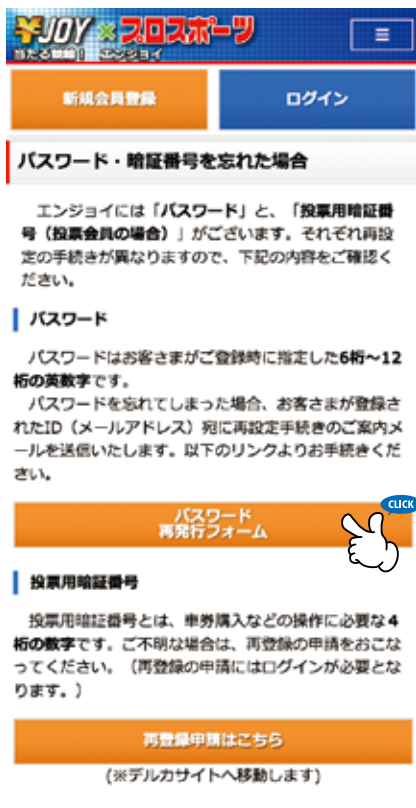
ログイン

次回から自動でログインする

パスワード再取得

① ログイン画面の下にある「パスワード再取得」を選択します。

## (6) 登録情報の変更 -5




The screenshot shows the top navigation bar of the JOY Sports website with a menu icon. Below it are two buttons: '新規会員登録' (New Member Registration) and 'ログイン' (Login). A section titled 'パスワード・暗証番号を忘れた場合' (What to do if you forget your password or PIN) contains the following text:

エンジョイには「パスワード」と、「投票用暗証番号（投票会員の場合）」がございます。それぞれ再設定の手続きが異なりますので、下記の内容をご確認ください。

**パスワード**

パスワードはお客さまがご登録時に指定した6桁～12桁の英数字です。

パスワードを忘れてしまった場合、お客さまが登録されたID（メールアドレス）宛に再設定手続きのご案内メールを送信いたします。以下のリンクよりお手続きください。

[パスワード再発行フォーム](#) 

**投票用暗証番号**

投票用暗証番号とは、車券購入などの操作に必要な4桁の数字です。ご不明な場合は、再登録の申請をおこなってください。（再登録の申請にはログインが必要となります。）

[再登録申請はこちら](#)

(※デルカサイトへ移動します)

② 「パスワード再発行フォーム」を選択してください。

## (6) 登録情報の変更 -6

JOY x Cross Sports  
当たる競輪 エンジョイ

新規会員登録 ログイン

パスワード再設定

パスワードを再設定するためのメールを送信します。登録済みのメールアドレス、生年月日を入力して送信ボタンを押してください。

③ 「ログインID」と「生年月日」を入力した後、「送信」ボタンを選択してください。

ログインID

ログインID (メールアドレス)

生年月日

年 -- ▾

月 -- ▾

日 -- ▾

登録時に入力したメールアドレス (ログインID) を入力してください。

お客様の生年月日を入力してください。



パスワードリセット手続きメール送信

パスワードリセット手続きをご案内するメールを登録されたアドレスに送信いたしました。メールにてご案内しております手順に従って、パスワード再設定のお手続きをお願いいたします。

④ 完了すれば左の画面が表示されます。パスワード再設定の案内がメールにて送られます。





## (6) 登録情報の変更 -8

### 投票用暗証番号の変更

投票用暗証番号とは、車券購入などの操作に必要な4桁の数字です。また、デルカの暗証番号のことを指します。



①「DERUCAチャージ」ボタンを選択してください。



②デルカのマイページへ移動したら、「登録情報確認・変更」を選択してください。

## (6) 登録情報の変更 -9



③ 「暗証番号変更」を  
択してください。



④ 新しい暗証番号を入力した後、「変更する」を選択してください。確認のため、2枠とも同じ暗証番号を入力してください。

画面に「暗証番号の変更 完了」と表示されれば完了です。

## (6) 登録情報の変更 -10

### 投票用暗証番号を忘れてしまった時



①「DERUCA チャージ」ボタンを選択してください。



②「デルカマイページ」を選択してください。

## (6) 登録情報の変更 -11

③、「暗証番号を忘れた方はこちら」を選択してください。

マイページ

横 ようこそ

デルカポイント 0 ポイント

デルカクラブポイント 0 クラブポイント

払戻金履歴 0 円

ポイント有効期限の保証

情報更新のためパスワードは定期的に更新してください。

デルカリサーチ 利用履歴

暗証番号 利用履歴

暗証番号を忘れた方はこちら **CLICK**

※このページの先頭へ戻る

④「氏名(カナ)」「生年月日」「デルカID(メールアドレス)」を入力していただき「次へ」を選択してください。

暗証番号の確認

暗証番号 再登録の申請

ご登録頂いた氏名(カナ)、生年月日とデルカID(メールアドレス)を入力してください。

会員情報を照合の上、ご登録されたメールアドレス宛にて暗証番号の再登録方法をお送りいたします。

氏名(カナ)	セイ	メイ
生年月日	西暦 内数字	年 月 日 [9]
デルカID	メールアドレス	

※メールが届かない場合はこちらをご確認ください。

戻る 次へ **CLICK**

※このページの先頭へ戻る

## (6) 登録情報の変更 -12

【DERUCA】暗証番号再登録方法のご案内 ☆  
2019/06/16 14:21

様

暗証番号の再登録方法をご案内いたします。

仮パスワード：  
836527

【手順1】

下記のURLをクリックして、暗証番号再登録画面を開きます。

<https://my.deruca.jp/SecurityPassForget/PassInput?>

[token=2019061617288204040204274642816](https://my.deruca.jp/SecurityPassForget/PassInput?token=2019061617288204040204274642816)

⑥ メールに記載の手順に従い、暗証番号再登録ページに移動していただき、仮パスワードを入力し、新たな暗証番号を設定ください。

⑦ 「暗証番号の再登録 完了」と表示されましたら変更は完了です。

また、マイページにアクセス出来ない方はお電話にてお問い合わせください。 ☎ 0570-055-005

## (6) 登録情報の変更 -13

### ¥JOY × プロスポーツを退会する



① 右上のメニューボタンを選択してください。



② メニューが開いたら「マイページ」を選択してください。

## (6) 登録情報の変更 -14

JOY フロススポーツ  
出だる競馬(ト)ンジョイ

DERUCA チャージ	デルカ:	0pt
	払戻金:	0円

マイページ

お客さまへのお知らせ  
現在、お知らせはありません。

お客さま情報の確認・変更

アカウント情報 投票コンソール設定

DERUCA  
マイページへ



③「退会」を選択してください。



エンジョイ退会手続き

エンジョイネットをご愛顧いただきありがとうございます。退会するボタンを押下いたしますと、エンジョイサイトの会員登録が解除されます。なお、同じメールアドレスでの再登録はできませんのでご注意ください。

デルカの利用登録は解除されません。デルカの会員マイページから手続きをお願いいたします。

退会する

④注意事項を良くお読みになった上で「退会する」を選択してください。

注意：当サイトの退会手続きと DERUCA 会員の退会手続きは別になりますのでご注意ください。





¥JOY × フロススポーツ